

devolo
MAGIC

Installation
devolo Magic 2 LAN DINrail





EN: Installation by person with relevant electrotechnical knowledge and experience only!

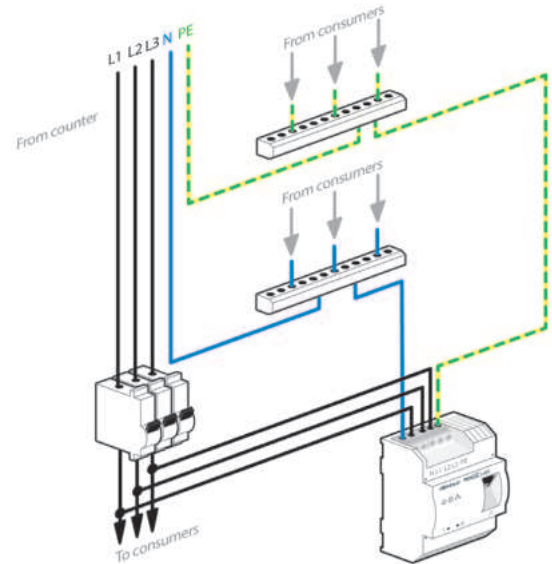
DE: Arbeiten müssen durch eine Elektrofachkraft mit entsprechender Qualifikation erfolgen.

FR: L'installation doit être effectuée par un électricien qualifié.

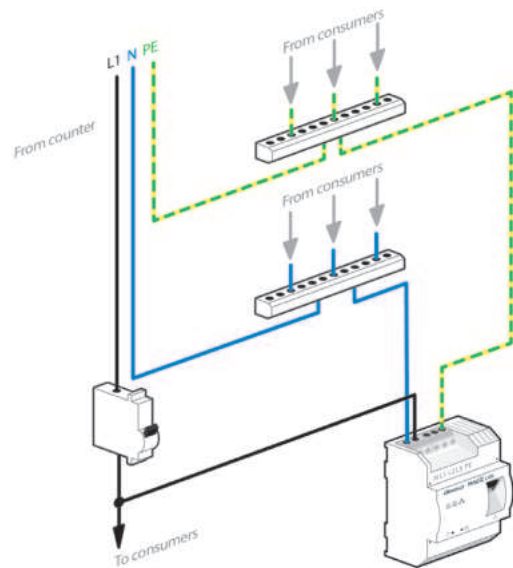
NL: Werkzaamheden moeten worden uitgevoerd door een gekwalificeerde elektricien.



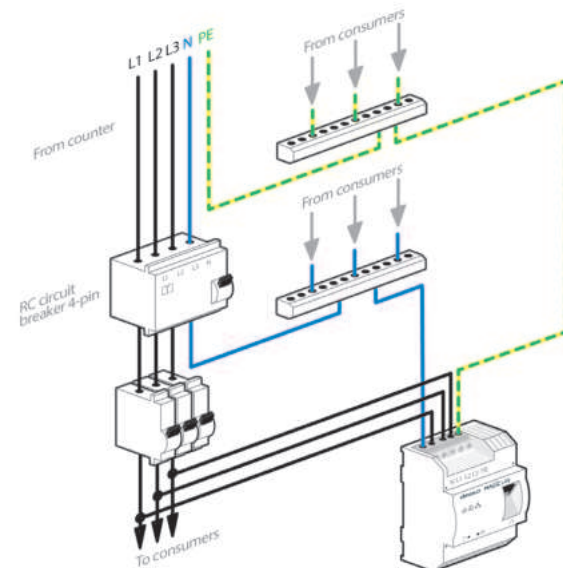
A) 3-phase installation without residual current circuit breaker



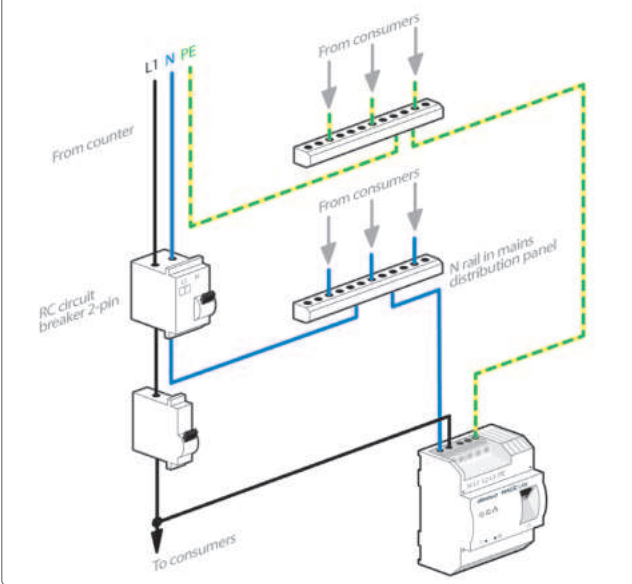
B) 1-phase installation without residual current circuit breaker



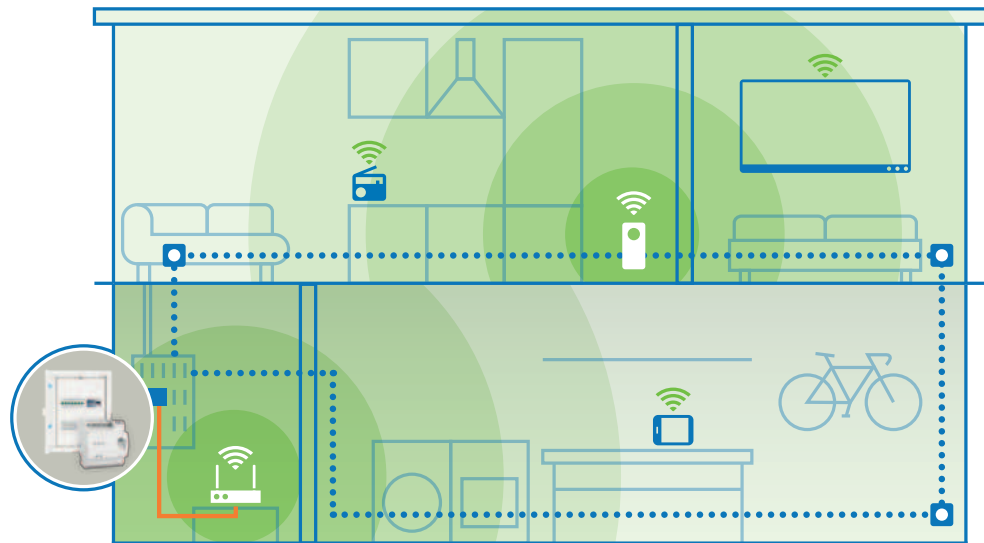
C) 3-phase installation with residual current circuit breaker



D) 1-phase installation with residual current circuit breaker



Automatic pairing with existing devolo Magic Network



devolo Magic WiFi adapter >



| EN | Press the home button of any adapter in your existing devolo Magic network within 3 minutes. Automatic pairing starts.

| DE | Drücken Sie innerhalb von 3 Minuten die Home-Taste eines beliebigen Adapters in Ihrem bestehenden devolo Magic-Netzwerk. Das automatische Pairing wird gestartet.

| FR | Appuyez dans les 3 minutes sur le bouton Home (Maison) de n'importe quel adaptateur de votre réseau devolo Magic existant. Le couplage automatique démarre alors.

| NL | Druk binnen 3 minuten op de thuisknop van een van de adapters in uw bestaande devolo Magic-netwerk. Automatische koppeling begint.

Power LED	Flashing behaviour	Meaning
White LED	Lights up	devolo Magic adapter is ready to operate
Powerline LED	Flashing behaviour	Meaning
White LED	Lights up	devolo Magic adapter is working perfectly. It is connected to other devolo Magic adapters.
White LED	Quickly flashes	devolo Magic adapter is currently establishing a pairing connection with another adapter.
White LED	Slowly flashes	devolo Magic adapter is in standby mode.
White LED + Red LED	Alternately flashes white and red	devolo Magic adapter is currently undergoing a software update.
White LED + Red LED	Lights up white and then briefly flashes red	devolo Magic adapter has a poor Powerline connection.
Red LED	Flashes	devolo Magic adapter is not connected to the network.
Red LED	Lights up	devolo Magic adapter is currently in the start-up process / cannot see any other devolo Magic adapters.
No LED	None	devolo Magic adapter no longer has any LED function since it was disabled by the user.
Ethernet LED	Flashing behaviour	Meaning
White LED	Lights up steady	Connection to the Ethernet network
White LED	Flashes	Data transmission
White LED	Off	Standby mode

PLC Button		
Duration of the button press	Action	PLC-LED behaviour
1 second	Start pairing with other devolo Magic adapters (on WiFi adapters: start ConfigSync)	Flashes white
Reset Button		
1 second	Reboot of the Powerline adapter	
>10 seconds	Reset devolo adapter to factory settings	Lights up red

Download manual for further information on LED and button behaviour.

Power-LED	Blinkverhalten	Bedeutung
Weißer LED	Leuchtet	devolo Magic-Adapter ist betriebsbereit
Powerline LED	Blinkverhalten	Bedeutung
Weißer LED	Leuchtet	devolo Magic-Adapter funktioniert einwandfrei. Er ist mit anderen devolo Magic-Adaptoren verbunden.
Weißer LED	Blinkt schnell	devolo Magic-Adapter baut gerade eine Pairing-Verbindung zu einem anderen Adapter auf.
Weißer LED	Blinkt langsam	devolo Magic-Adapter befindet sich im Standby Modus.
Weißer LED + roter LED	Blinkt abwechselnd weiß und rot	devolo Magic-Adapter macht gerade ein Software-Update.
Weißer LED + roter LED	Leuchtet weiß und blinkt dabei kurz rot auf.	devolo Magic-Adapter hat eine schlechte Powerline-Verbindung.
Roter LED	Blinkt	devolo Magic-Adapter ist nicht in das Netzwerk eingebunden.
Roter LED	Leuchtet	devolo Magic-Adapter befindet sich im Startvorgang / sieht keine weiteren devolo Magic-Adaptoren.
Keine LED	Aus	devolo Magic Adapter hat keine LED-Funktion mehr, da sie vom Benutzer deaktiviert wurde.
Ethernet-LED	Blinkverhalten	Bedeutung
Weißer LED	Leuchtet dauerhaft	Verbindung zum Ethernet-Netz besteht
Weißer LED	Blinkt	Datenübertragung
Weißer LED	Aus	Stand-by-Betrieb

PLC-Taster		
Dauer des Tastendrucks	Aktion	LED-Verhalten
1 Sekunde	Verbindung mit anderen devolo Magic-Adaptoren starten (bei WiFi-Adaptoren: ConfigSync starten)	Blinkt weiß
Reset-Taster		
1 Sekunde	devolo-Adapter wird neu gestartet	
>10 Sekunden	devolo Adapter auf Werkeinstellungen zurücksetzen	Leuchtet rot

Laden Sie das Handbuch herunter für weitere Informationen zum LED- und Tastenverhalten.

LED de l'alimentation	Comportement de la LED	Signification
LED blanche	Allumée	L'adaptateur devolo Magic est opérationnel.
LED CPL	Comportement de la LED	Signification
LED blanche	Allumée	L'adaptateur devolo Magic fonctionne correctement. Il est connecté à d'autres adaptateurs devolo Magic.
LED blanche	Clignote rapidement	L'adaptateur devolo Magic est en train d'établir une connexion d'appairage avec un autre adaptateur Magic.
LED blanche	Clignote lentement	L'adaptateur devolo Magic est en mode veille.
LED rouge et blanche	Clignote blanc et rouge en alternance	L'adaptateur devolo Magic est en train d'effectuer une mise à jour logicielle.
LED rouge et blanche	Clignote blanc et brièvement rouge	L'adaptateur devolo Magic a une mauvaise connexion CPL.
LED rouge	Clignote	L'adaptateur devolo Magic n'est pas associé au réseau.
LED rouge	Allumée	L'adaptateur devolo Magic est en cours de démarrage / ne détecte pas d'autres adaptateurs devolo Magic.
Aucune	Éteinte	L'adaptateur devolo Magic n'a plus de fonction LED, car elle a été désactivée par l'utilisateur.
LED Ethernet	Comportement de la LED	Signification
LED blanche	Allumée	Connexion établie au réseau Ethernet
LED blanche	Clignote	Transmission de données
LED blanche	Éteinte	L'adaptateur devolo Magic est en mode veille.

Bouton CPL		
Durée de pression du bouton	Action	Comportement de la LED
1 seconde	Appairage avec d'autres adaptateurs devolo Magic (pour les adaptateurs Wi-Fi: démarrer ConfigSync)	Clignote blanc
Bouton de réinitialisation		
1 seconde	Redémarrage de l'adaptateur devolo Magic	
>10 secondes	Réinitialisation de l'adaptateur devolo Magic aux paramètres d'usine	Allumée rouge

Téléchargez le manuel pour plus d'informations sur le comportement des LED et des boutons.

NL Voedings-LED		
Knippergedrag	Betekenis	
Witte LED brandt	Apparaat is klaar voor gebruik	
PLC-LED		
Knippergedrag	Betekenis	
Witte LED brandt	De devolo Magic-adapter werkt correct. Hij is met andere devolo Magic-adapters verbonden.	
Witte LED knippert snel	De devolo Magic-adapter brengt een pairing-verbinding met een andere adapter tot stand.	
Witte LED knippert langzaam	De devolo Magic-adapter bevindt zich in de stand-by modus.	
Witte en rode LED knippert afwisselend wit en rood	De devolo Magic-adapter voert een software-update uit.	
Witte en rode LED brandt wit en knippert kort rood	De devolo Magic-adapter heeft een slechte Powerline-verbinding.	
Rode LED knippert	De devolo Magic-adapter is niet met het netwerk verbonden.	
Rode LED brandt	De devolo Magic-adapter wordt opgestart / kan geen andere devolo Magic-adapters vinden.	
Geen uit	devolo Magic Adapter heeft geen LED-functie meer omdat deze door de gebruiker is gedeactiveerd.	
Ethernet LED		
Knippergedrag	Betekenis	
Witte LED brandt permanent	Er is verbinding met het Ethernet-netwerk	
Witte LED knippert	Gegevenstransmissie	
Witte LED uit	Standby-modus	

PLC-toets		
Toets indrukken gedurende	Actie	LED-functie
1 seconde	Pairing met andere devolo Magic-adapters starten (bij WiFi-adapters: ConfigSync starten)	knippert wit
Resetknop		
1 seconde	devolo adapter is opnieuw opgestart	
>10 seconden	devolo adapter resetten naar fabrieksinstellingen	brandt rood

Download de handleiding voor meer informatie over het gedrag van LED's en knoppen.



www.devalo.global/support/downloads

Support

Deutschland	www.devalo.de/service	
Österreich	www.devalo.at/service	
Schweiz/Suisse/Svizzera	www.devalo.ch/service	devalo.ch/fr/service
Great Britain	www.devalo.co.uk/service	
France	www.devalo.fr/support	
Italia	www.devalo.it/supporto	
España	www.devalo.es/servicios	
Portugal	www.devalo.pt/suporte	
Nederlands	www.devalo.nl/service	
Belgien/Belgique/Belgie	www.devalo.be/service	devalo.be/fr/service
Sweden	www.devalo.se/support	
Ελλάδα	www.devalo.gr/ypostirixi	
Other countries	www.devalo.global/support	

devolo
MAGIC

www.devolo.global



This flyer was printed with mineral oil-free inks.